

# РЫНОК ОБЛИГАЦИЙ

Бодрин Юрий [research@sviaz-bank.ru](mailto:research@sviaz-bank.ru)  
 Полютов Александр [research@sviaz-bank.ru](mailto:research@sviaz-bank.ru)

## ОСНОВНЫЕ НОВОСТИ

- Уфаводоканал получает кредит от ЕБРР на 500 млн. рублей.
- Томская область разместит облигационный заем на 400 млн. рублей 17 декабря 2007 года.
- Fitch подтвердило рейтинг Ренессанс Капитала на уровне «BB-», прогноз «Стабильный».
- РосЕвроБанк привлек кредит от National City Bank на сумму 20 млн. долларов США.
- Облигации Московского кредитного банка серии 03 включены в котировальный список А1 ММВБ.
- Москоммерцбанк выкупил облигации дебютного выпуска на 1 млрд. рублей.
- ВТБ планирует занять на внешних рынках порядка 5 млрд. долларов США в 2008 году.
- Ставка третьего купона по облигациям ОАО «ВТК» первой серии составит 14 % годовых.
- Fitch понизило рейтинг ВКМ-Лизинга до уровня «СС», прогноз изменен на «Негативный».
- МОЭК планирует размещение облигационного займа в размере 6 млрд. рублей в начале января 2008 года.
- Банк «Русский Стандарт» объявил оферту на 18 декабря на выкуп своих еврооблигаций на сумму 100 млн. долларов США.
- Размещение 02 выпуска облигаций Банка жилищного финансирования планируется на февраль 2008 года.
- Standard & Poor's присвоило рейтинг «ruA+» планируемому выпуску облигаций Томской области объемом 400 млн. рублей.
- Ставка 3 и 4 купонов по облигациям дебютного выпуска Волжской текстильной компании определена на уровне 14 % годовых.
- 6 декабря ОАО «АИКБ «Татфондбанк» разместило годовые кредитные ноты на 30 млн. долларов США. Ставка купона определена на уровне 10.75 % годовых.

## ЭКОНОМИЧЕСКИЕ ИНДИКАТОРЫ

### Денежный рынок

Показатель	Посл.	Пред.	Нач. мес.	Нач. года
Курс ЦБ USD/RUR	24.4880	24.5295	24.4171	26.3311
Курс ЦБ EUR/RUR	35.8798	35.8327	36.0055	34.6965
Курс EUR/USD	1.4652	1.4608	1.4746	1.3273
Ставка Fed Funds	4.50	4.50	4.50	5.25
Ставка ЕЦБ	4.00	4.00	4.00	3.50

### Остатки на кор/сч ЦБ (млрд. рублей)

	Посл.	Пред.	Нач. мес.	Нач. года
По России	600.5	620.6	677.1	638.1
По Москве	435.3	462.9	513.3	481.6
Депозиты банков	98.7	95.5	87.5	98.1

### Межбанковский рынок и мировые индикаторы

Показатель	Посл.	Пред.	Нач. мес.	Нач. года
Mosprime 6m	6.88	6.92	7.10	5.77
Mibor - 1 день	4.98	5.30	7.01	4.68
Libor 6m USD	4.9675	4.9319	4.9100	5.3669
Индекс EMBI+	233	233	246	171
Индекс EMBI+ Rus	150	150	159	96
Индекс RCBI-c	155.43	155.40	154.90	146.83

### Долговые рынки

Показатель	Посл.	Пред.	Нач. мес.	Нач. года
10Y UST	4.14	4.06	3.94	4.66
Rus'30	5.60	5.60	5.62	5.72
Москва 39	6.42	6.47	6.43	6.67
Газпром А6	6.80	6.80	6.86	6.65
ОФЗ 46018	6.48	6.47	6.48	6.53

### Товарные и фондовые рынки

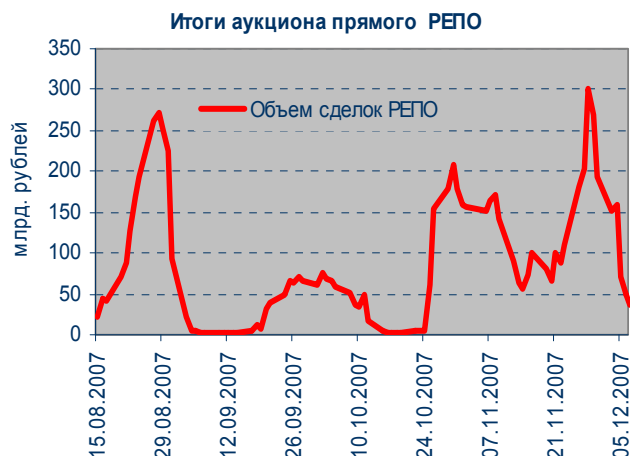
Показатель	Посл.	Пред.	Нач. мес.	Нач. года
Индекс Dow Jones	13727.03	13625.58	13371.72	12459.54
Индекс РТС	2330.45	2285.85	2220.11	1906.32
Brent Crude (ICE)	88.18	88.54	88.14	60.86
Light Sweet (NYMEX)	87.86	88.28	88.71	61.05
Gold	807.7	794.4	782.2	635.2

## Комментарий по рынку внутренних долгов

Несмотря на то, что ставки МБК в понедельник изменялись в пределах 3.0 – 3.7 % годовых, а объемы по операциям прямого РЕПО также продолжили снижаться и по итогам торгового дня составили значение приблизительно равное 31.72 млрд. рублей, четкого тренда на внутреннем долговом рынке при этом не сложилось. В то же время торговая активность была на низком уровне. Данная динамика котировок, на наш взгляд, связана с ожиданиями рыночными игроками опубликования ключевой процентной ставки ФРС (11 декабря 07г.). Кроме того, до сих пор не видно новых денежных поступлений на рынок со стороны государства. Таким образом, данные факторы вкуче создают своеобразные ограничения роста котировок наиболее ликвидных облигаций рынка российских бондов. Внешний же фон на котировки рублевых заимствований вчера особого влияния не оказал.

В корпоративном же сегменте рынка рублевых бондов в отрицательной области завершили торговую сессию следующие бумаги – Газпром А4 и А7 (-3 б.п. и -10 б.п. соответственно), Лукойл 02 и 03 (-5 б.п. и -20 б.п. соответственно), РЖД 06 (-3 б.п.), ФСК ЕЭС 02, 03, 04 (-1 б.п., -15 б.п., -21 б.п. соответственно). Покупатели же главенствовали в «длинных» облигациях Лукойла 04 (+20 б.п.). В секторе госбумаг в понедельник можно было наблюдать незначительный ценовой рост на фоне относительно низких торговых оборотов. Здесь из ряда подорожавших госбумаг выделить можно ОФЗ 46021 (+10 б.п.), ОФЗ 26198 (+13 б.п.), ОФЗ 26199 (+20 б.п.) и др. В то же время в «минусе» завершили торговую сессию преимущественно «короткие» ОФЗ, а именно – ОФЗ 28002 (-4 б.п.), ОФЗ 25058 (-5 б.п.) и др.

Сегодня велика вероятность того, что в целом на рынке рублевых облигаций будет преобладать плавная позитивная динамика котировок. Причин для дальнейшего ценового роста бумаг сектора ОФЗ и корпоративного сегмента предостаточно. Во-первых, сохраняется благоприятное влияние денежного рынка на рынок рублевых заимствований. Во-вторых, вчерашние заявления «Единой России» и еще трех партий при поддержке В.В. Путина, относящиеся к выдвижению в качестве кандидата на пост президента РФ нынешнего первого вице-премьера Дмитрия Медведева, также могут оказать некоторый позитивный эффект на котировки наиболее ликвидных бумаг внутреннего долгового рынка. Не лишним будет отметить и то, что на этом фоне значительно лучше рынка могут оказаться сегодня федеральные облигации!



## Первичный рынок:

11 декабря 2007 года состоится размещение амортизационного облигационного займа ОАО «Агентство по ипотечному жилищному кредитованию» (АИЖК). Объем займа составляет 6 млрд. рублей. Срок обращения 11 лет, дата погашения выпуска – 15 ноября 2018 г. По займу предусмотрена амортизация: 50 % от номинальной стоимости облигаций 15.11.2014 года и по 25 % от номинальной стоимости облигаций 15.11.2016 г. и 15.11.2018 г. По облигациям серии А10 предусмотрена возможность досрочного погашения 50 % номинальной стоимости 15 ноября 2016 г. в случае принятия эмитентом решения о досрочном погашении бумаг (колл-опцион).

На сегодняшний день ОАО «АИЖК» имеет достаточно высокие рейтинги – Вaa2/Стабильный (межд. шкала в ин. валюте) и А3/Стабильный (межд. шкала в нац. валюте) (от Moody`s), национальная шкала (Россия) – Aaa.ru (Moody`s Interfax Rating Agency).

На вторичном рынке рублевых облигаций в настоящий момент обращаются девять займов эмитента. Позиционировать же 10-ый облигационный заем АИЖК мы будем относительно 9-го выпуска, как наиболее сопоставимого по ликвидности и по дюрации. Так, дюрация 9-го займа составляет приблизительно 5.43 (в годах), эффективная доходность к погашению – 7.63 % годовых. За последний месяц в день в среднем совершалось 4 – 5 сделок, средневзвешенный оборот за одну торговую сессию составил порядка 75 – 76 млн. рублей. Справедливое же значение спреда между 9-ым займом эмитента и кривой доходности ОФЗ в условиях сегодняшней конъюнктуры внутреннего долгового рынка составляет приблизительно 130 - 150 б.п. В то же время учитывая достаточно крупный объем 10-го облигационного выпуска и остающуюся неопределенной ситуацию на первичном рынке, мы полагаем, что для удачного размещения эмитенту придется предложить солидную премию рыночным игрокам в размере около 50 – 70 б.п. к справедливому уровню. Таким образом, доходность облигаций АИЖК, 10 по итогам аукциона может обозначиться на отметке, превышающей восьми процентный уровень. В числе же покупателей 10-го облигационного займа АИЖК мы видим ряд крупных финансовых институтов России, включая институты развития, и ведущие иностранные финансовые компании. Здесь же отметим, что мы прогнозируем высокий спрос на бумаги АИЖК на аукционе и свои ожидания напрямую связываем с отменным финансовым качеством эмитента. Рекомендуем участвовать в аукционе, т.к. в нормальных рыночных условиях рублевые бонды АИЖК, в частности 10-ой серии, имеют не плохие перспективы ценового роста.

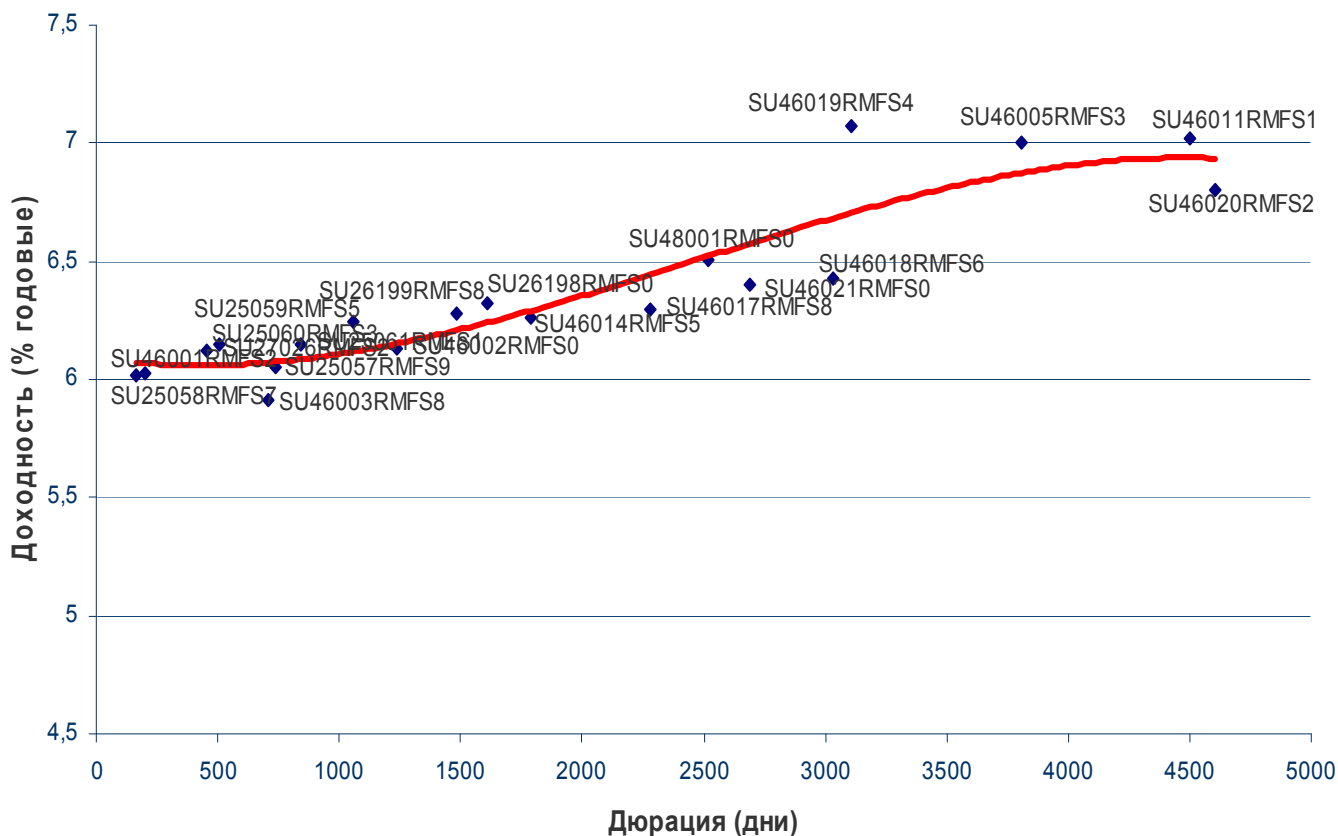
12 декабря 2007 года состоится размещение 2-го облигационного займа АКБ «Электроника» ОАО. Объем займа составляет 500 млн. рублей. Срок обращения 3 года, предусмотрена годовая оферта. Банк «Электроника» был создан в 1990 году в качестве отраслевого кредитного учреждения предприятий электронной промышленности. Импульс для развития Банк получил в 1999 г. с приходом новой управленческой команды, которая смогла кардинально изменить его стратегию и расширить спектр предлагаемых услуг. Сегодня бизнес Банка диверсифицирован и нацелен на обслуживание компаний из различных секторов экономики: торговые предприятия, страховые и финансовые компании, предприятия-поставщики и объединения Росатома, предприятия радиоэлектронной и оборонной промышленности, строительные компании, промышленные предприятия, предприятия сырьевого комплекса, агропромышленные компании и другие. Банк имеет 10 филиалов, 3 дополнительных офиса. С 2001 г. АКБ «Электроника» ОАО ведет отчетность по МСФО, осуществляя не только ежегодный аудит, но и компиляцию промежуточной квартальной отчетности. Аудит и компиляцию отчетности осуществляет международная аудиторская компания «Делойт и Туш СНГ». 22 февраля 2005 г. Центральный Банк РФ вынес положительное заключение о соответствии АКБ «Электроника» ОАО требованиям к участию в системе страхования вкладов. Являясь уполномоченным Банком Правительства Москвы с января 2006 г., АКБ «Электроника» ОАО принимает самое деятельное участие в программах и проектах Правительства Москвы. На сегодняшний день Банк имеет достаточно высокий рейтинг надежности по национальной шкале на уровне «А», подтвержденный 1 ноября 2007 года рейтинговым агентством «Эксперт РА». Впервые рейтинг «А» был присвоен Банку «Электроника» в 2006 году.

На рынке рублевых облигаций в настоящий момент обращается дебютный заем эмитента. Таким образом, позиционировать 2-ой облигационного займа АКБ «Электроника» ОАО мы будем относительно 1-го выпуска Банка. Дюрация 1-го займа составляет приблизительно 0.35 (в годах), эффективная доходность к погашению – 12.08 % годовых. Справедливое же значение спреда между 1-ым облигационным займом эмитента и кривой доходности ОФЗ мы оцениваем на уровне 700 - 730 б.п. Таким образом, мы полагаем, что в условиях не самой лучшей конъюнктуры, складывающейся на сегодняшний день на внутреннем долговом рынке, доходность 2-го облигационного выпуска АКБ «Электроника» ОАО может быть установлена на уровне близком к 14 % годовых.

## Итоги торгов государственными рублевыми облигациями

Name	MatDate	Last	Change, %	Bid	Ask	YieldTM	DayValue	Deals
ОФЗ-28002	12.03.2008	100,996	-0,04	101,004		6,02	1010000000	5
ОФЗ-25058	30.04.2008	100,18	-0,05	100,18	100,2499	5,95	95175500	4
ОФЗ-46001	10.09.2008	102	0	101,9999	102,148	6,06	102193800	2
ОФЗ-27026	11.03.2009	100,3	-0,2	100,3	100,7	6,09	190570	1
ОФЗ-25057	20.01.2010	102,8	0	102,8	103,05	6,11	80190503	9
ОФЗ-25061	05.05.2010	99,39	0,03	99,313	99,5799	6,21	994	1
ОФЗ-25059	19.01.2011	100	0,05	100	100,05	6,24	1000	1
ОФЗ-26199	11.07.2012	99,8	0,2	99,7	99,8	6,29	38796994	8
ОФЗ-26197	05.10.2012	100,2687	-0,2222			2,46	13338568493	4
ОФЗ-26198	02.11.2012	98,6302	0,13	98,7	98,85	6,33	24654611	3
ОФЗ-26039	05.03.2016	99,757	-0,002				1524023952	5
ОФЗ-46017	03.08.2016	106,05	0	106	106,05	6,3	114046170	7
ОФЗ-46021	08.08.2018	99,8	0,1	99,75	99,8	6,39	168113000	5
ОФЗ-46014	29.08.2018	108,02	-0,07	108,02	108,15	6,29	205238	1
ОФЗ-46006	18.03.2020	98,029	0,1543			3,9	43898253	18
ОФЗ-46018	24.11.2021	110,4	0	110,21	110,4	6,48	14355000	5
ОФЗ-46009	02.06.2027	99,71	0,01			3,03	983141	1
ОФЗ-46020	06.02.2036	102,18	-0,5	102,5	102,5995	6,84	5109	1

### Кривая доходности ОФЗ-ГКО



## Итоги торгов региональными рублевыми облигациями

Name	MatDate	Last	Change, %	Bid	Ask	YieldTM	DayValue	Deals
Астрахань, 25001	17.12.2009	100,48	0,48			9,47	10048	10
Башкортостан, 25005	04.11.2009	100,17	0,07	100,17	102	8,07	3707316	6
Брянск, 25002	05.10.2008	100,85	0,0198			8,22	1008,5	1
Волгоградская обл., 34001	15.05.2012	99,95	0,01	100,2	102	8,18	19995000	7
Воронежская обл., 31001	15.12.2007	100,2	-0,0997			8,23	1302600	1
Воронежская обл., 31002	18.06.2009	104,75	0,2201			8,81	31056468,5	5
Ивановская обл., 34001	09.11.2010	100,35	-0,19	100,35	100,5	8,94	632205	2
Иркутская обл., 31001	17.12.2009	100,4	-0,1	100,4	100,85	8,45	47738753	5
Иркутская обл., 31003	24.11.2010	98,7	-0,8	98,6	99,3	8,32	7403242	2
Иркутская обл., 31004	26.05.2010	99,25	-0,18	99,4	100	8,5	1369650	1
Иркутская обл., 31005	26.10.2011	100,05	-0,05	99,61	100,03	8,62	20009700	2
Казань, 31003	29.08.2009	100,4	-0,1	100,35	100,45	7,94	1004000	1
Калужская обл., 31005	29.11.2012	99,9	-0,3	99,62	100,53	9,42	2997000	1
Калужская обл., 34002	29.08.2011	100	0,25	99,7	100,04	8,76	50000	2
Коми, 24006	14.10.2010	108,55	-1,05	108,56	109,75	8,23	3365050	1
Коми, 35007	22.11.2013	108,5	0	104	106,15	7,01	152985	1
Костромская обл., 31004	11.03.2008	100,7	0,0497			8,79	805400	3
Красноярск, 31005	18.10.2008	100,55	0,82	99,6	100,2	6,93	160880	1
Красноярский кр., 34003	01.10.2008	99,1	0,13	99	99,2	7,27	123875	1
Курганская обл., 01	17.12.2009	99,8	0,4024			9,69	59880	6
Ленинградская обл., 26001	08.12.2010	117,25	0			7,65	1993250	3
Ленинградская обл., 26002	05.12.2014	128,5	0			7,03	181185	1
Липецк, 25001	14.10.2009	100	0			7,64	1000000	10
Липецкая обл., 34004	19.07.2011	100,05	-0,15	100	100,05	8,08	28889438	1
Магадан, 31002	31.05.2010	100	-1,67		101,7	10,38	60000000	1
Магаданская обл., 31001	15.09.2008	103,75	0			7,15	8818750	1
Москва, 27039	21.07.2014	108,75	0,23	108,5	109	6,42	5437500	1
Москва, 27041	30.07.2010	106,25	0,05	104,85	106,25	6	1063162	4
Москва, 31047	28.04.2009	104,8	-0,14	103,7	104,8	5,42	4787128	4
Москва, 32044	24.06.2015	108,9	0,09	108,5	108,9	6,43	1089	1
Московская обл., 25004	21.04.2009	105,68	-0,21	105,65	106	6,77	2962862	5
Московская обл., 25006	19.04.2011	106,48	-0,02	106,3	106,48	6,92	25526363	9
Московская обл., 26007	16.04.2014	105,39	0,41	105,03	105,35	7,05	741906	3
Московская обл., 34005	30.03.2010	106,75	-0,19	106,75	106,8	6,89	142019990	15
Новосибирск, 31003	14.07.2009	106,8	0,62	106,7	107,39	7,52	9839369	4
Новосибирская обл., 34013	15.12.2009	99,1	-1,31	99,1	100	9,02	7627555	9
Орехово-Зуево МО, 25001	20.06.2008	100	-1,7682			11,99	1025000	1
Пензенская обл., 34002	26.11.2010	102,35	-0,05	102,35	102,49	8,91	3582250	1
Самарская обл., 25002	09.09.2010	98,4	0			7,67	3936000	1
Самарская обл., 25003	11.08.2011	101,3	-0,15	101,3	101,4	7,39	45382439	6
Саха (Якутия), 25003	17.06.2008	102,2	-0,06	102,01	102,4	7,87	1045741	6
Саха (Якутия), 35001	11.04.2013	101,05	0,25	101,05	101,35	7,88	331444	4
Саха (Якутия), 35002	17.04.2014	101,45	0,35	101	101,73	7,67	20761785	6
Томская обл., 34030	26.12.2011	98,06	-0,49	98,3	98,54	8,04	406984	3
Чебоксары, 25002	20.07.2009	98,2	-0,4057			10,5	3928000	1
Чувашия, 31005	05.06.2011	100	-2,15	100	101,5	8	1074000	2
Чувашия, 31006	17.04.2012	99,5	0,51	98	99,4	7,95	1641750	1
Ярославль, 31001	17.12.2009	99,1	-0,502			9,98	59460	1
Ярославская обл., 31004	26.05.2009	103,1	-0,96	102,5	103,1	8,02	4958867	2
Ярославская обл., 34006	19.04.2011	98,4	-0,19	98,4	98,69	8,17	1208284	2
Ярославская обл., 34007	30.03.2010	99,57	0,27	99,05	99,6	7,99	11449450	3

## Итоги торгов корпоративными рублевыми облигациями

Name	MatDate	Last	Change, %	Bid	Ask	YieldTM	DayValue	Deals
Авиакомпания Сибирь, 01	17.07.2012	97,99	-0,01	97,5	97,85	13,06	3224995	3
АВТОВАЗ, 03	22.06.2010	99	-0,5	99	100	9,86	990000	1
АВТОВАЗБАНК, 01	02.04.2010	98,05	0,05	98,05	98,9	19,27	20591	1
Автомир-Финанс, 01	01.09.2009	99,85	-0,3195			16,6	999498,5	1
Автомир-Финанс, 02	23.06.2010	97,7	-0,15	97,45	97,84	13,61	6970025	6
Агрохолдинг-Финанс, 01	24.07.2009	99,5	1,17	98,62	99,5	14,31	995	1
Адамант-Финанс, 01	05.06.2008	99,5	-0,24	99,5	99,79	13,62	257708	2
Адамант-Финанс, 02	20.05.2010	98,4	0,51	98,2	98,7	13,72	526370	11
АИЖК (Горно-Алтайская обл.), 01	13.04.2010	102,5	2,9427			10,43	2000000	12
АИЖК, 02	01.02.2010	106,52	0		106,52	7,79	1065	1
АИЖК, А1	01.12.2008	103,39	0,1356			8,11	25857000	4
АИЖК, А3	15.10.2010	103,4	-0,5769			7,41	10340000	2
АИЖК, А7	15.07.2016	101,1	0	101	101,2	7,69	2254827	5
АИЖК, А8	15.06.2018	100,9	0,1986			7,66	2018000	1
АИЖК, А9	15.02.2017	100,1	-0,25	99,8	100,1	7,68	1001000	1
АиФ-МедиаПресса-Фин, 01	17.06.2009	99,89	0,09	99,78	99,9	16,59	4020550	2
АК БАРС Банк, 02	22.01.2009	98,5	-0,4	98,4	99,25	9,65	4944977	4
АКБ Связь-Банк, 01	21.04.2011	98	0	97,75	98,25	10,9	4900000	1
АКБ СОЮЗ, 01	24.04.2008	100,02	-0,02	100,02	100,41	9,5	4158826	6
АКБ СОЮЗ, 02	05.10.2009	100,05	-0,1	100,05	100,25	9,59	5769563	6
АКИБАНК, 01	23.04.2009	98,65	0	98,65	99	15,94	236760	1
АЛАДУШКИН Финанс, 02	23.11.2011	97,53	-0,48	97,53	98	14,25	97530	1
Алмазный дом Грейс, 01	07.06.2012	100	0			13,94	17795550	2
Алькор и Ко, 01	08.12.2009	100,1	0,1501			7,32	49669720	5
Альянс Русский Текстиль, 02	05.03.2009	97,15	-0,81	97,15	97,5	16,85	127849	2
Альянс Русский Текстиль, 03	20.10.2009	99,07	-0,38	97,55	98,6	15,63	991	1
АМУРМЕТАЛЛ, 02	26.02.2010	99,5	0	98,8	99,5	9,61	995	1
АПК Аркада, 01	28.06.2008	99,55	-0,44	99,36	99,55	14,8	898489	4
АПК Аркада, 02	20.02.2009	99	0	97,22	99,5	15	133300	2
АПК Аркада, 03	31.03.2011	98,6	-0,04	98	98,6	16,07	2018342	3
АПК ОГО, 02	25.02.2009	99	0,87	98,13	99,5	14,51	103950	1
АПК ОГО, 03	09.07.2010	98,7	-0,3	98,7	99,5	16,57	29925173	7
Аптечная сеть36.6, 01	30.06.2009	99	0	97,5	99	10,87	14850	1
Арбат энд Ко, 01	20.06.2008	99	-0,75	98,25	99,75	12,89	990000	11
Арттел-Инвест, 01	17.07.2009	99,7	-0,3			12,71	697,9	1
Астон, 01	02.12.2008	99,48	-0,52			14,63	19900000	2
Банана-Мама, 01	23.10.2009	99	-0,4525			13,63	507400	11
БАНАНА-МАМА,02	12.08.2010	95,8	-0,73	95,8	96,6	16,09	1916	1
Банк ВТБ, 04	19.03.2009	99,59	0,06	99,56	99,59	7,92	1742825	12
Банк ВТБ, 05	17.10.2013	99,22	-0,08	99,2	99,4	8,28	9934978	4
Банк ЖилФинанс, 01	19.12.2008	100	0			9,49	3200000	1
Банк ЗЕНИТ, 02	16.02.2009	99,25	-0,01	99,15	99,25	9,25	67490	1
Банк ЗЕНИТ, 03	09.11.2011	100,17	-0,1	100,16	100,25	9,26	12119700	4
Банк Петрокоммерц, 02	31.08.2009	99,8	0,25	98,4	99,8	8,8	499000	1
Банк СЕВЕРНАЯ КАЗНА, 01	01.10.2009	99,7	0			10,46	1562512	2
БанкПроектФинанс, 01	12.02.2009	95,2	0,21	95,2	97,5	17,03	95200	1
Белон-Финанс, 01	03.06.2009	99	-0,4024			10,08	7920	8
Бразерс и Компания, 01	25.12.2009	99,65	0,15	99,65	100	26,42	150475	2
Вежа-Инвест, 01	02.03.2010	99,95	0,96	97,01	99,99	13,17	4997500	1
Виктория-Финанс, 01	29.01.2009	99,45	-0,05	98,75	99,45	11,2	1543692	3
ВолгаТелеком, ВТ-3	30.11.2010	101,1	0,06	101,1	102,44	8,04	187131834	17
ВолгаТелеком, ВТ-4	03.09.2013	100,05	-2,1516			8,2	30015000	1

Волжская текстильная комп., 01	18.12.2009	99,85	0,86	99,55	99,89	17,94	10863068	9
ВТБ 24, 01	05.10.2011	100,2	0,1	100,2	100,55	8,08	1002	1
ВТО ЭРКОНПРОДУКТ, 01	10.09.2009	99,3	-0,05	99,3	99,5	14,56	4721474	4
Газпром, А4	10.02.2010	102,96	-0,03	102,96	103,05	6,84	67951810	50
Газпром, А7	29.10.2009	100,1	-0,1	100,1	100,29	6,84	47394007	7
Газпром, А8	27.10.2011	100,66	-0,19	100,5	100,68	6,92	15102210	4
Газпромбанк, 02	20.11.2013	99,97	-0,08			6,78	19994000	1
ГАЗ-Финанс, 01	08.02.2011	100	0,05	99,8	100	8,55	39416000	13
ГАЗЭКС-Финанс, 01	16.12.2010	99,1	-0,9	98,7	99,7	12,68	719466	1
ГК Заводы Гросс, 01	22.04.2010	99,15	-0,35	99,1	99,15	15,83	14757569	9
ГЛОБЭКСБАНК, 01	15.03.2010	99,17	-0,32	98	99,17	14,71	2718807	10
ГОТЭК, 02	18.06.2009	98	-0,51	98	99,79	15,12	1923350	9
ГРУППА АГРОКОМ, 01	21.06.2011	94	-2,08	94,01	96	17,19	1880	1
Группа Джей Эф Си, 01	20.10.2011	98,49	-0,01	98,1	98,5	11,39	764922	5
Группа НИТОЛ, 02	15.12.2009	99,19	0,1919			12,58	27753602	17
Группа Черкизово, 01	31.05.2011	100	0	99,25	100	9,04	6000000	1
ГСС, 01	26.03.2017	98,5	0,41	98	98,3	8,95	4181325	3
ГТ-ТЭЦ Энерго, 03	18.04.2008	99,7	0,3	99,5	99,7	11,57	3102920	7
ГТ-ТЭЦ Энерго, 04	02.09.2009	97,5	-0,51	97,5	98,45	12,71	2800785	3
Дальсвязь, 02	30.05.2012	101,55	-2,82	101,5	103	8,29	3754250	2
Держава-Финанс, 01	27.07.2010	99,89	-0,01	99	99,5	14,08	1998	2
Дикая Орхидея, 01	09.04.2009	99,88	-0,02	99,65	99,88	13,86	74924	2
Диксис Трейдинг, 01	20.07.2009	99,99	0,04			11,14	9999000	10
Дикси-Финанс, 01	17.03.2011	94	0,53	90,04	93,95	11,82	18800	1
ДКС ФЖС РБ, 01	24.11.2009	99,97	-0,2793			12,38	1928229,3	3
ДОМО-ФИНАНС, 01	14.02.2008	99,5	0,1	99,4	99,5	15,67	249794	3
Дорогобуж, 01	11.06.2008	100	-0,7444			8,76	501999	12
Дымовское колбасное пр-во, 01	30.10.2009	99,44	-0,01	99,38	99,45	12,73	15668561	5
ЕБРР, 02	21.04.2011	100	0	100	100,15	7,18	2002	2
ЕБРР, 03	07.09.2011	100,15	0,1			0,52	1001,5	1
ЕДИНАЯ ЕВРОПА, 01	14.10.2010	100	1,52	98,5	100	11	76000	1
Завод Автоприбор, 01	29.04.2009	98,5	-0,51	98,91	99,3	14,92	842727	5
Золото Селигдара, 02	21.12.2011	99,89	0,04	99	99,66	13,62	1198680	1
ИжАвто, 02	09.06.2011	97	0			13,44	970000	1
ИК СТИН-Финанс, 01	01.04.2008	99,7	-1,04	100	100,65	16,96	9970	1
ИКС 5 ФИНАНС, 01	01.07.2014	97,84	0,04	97,4	97,9	8,73	14676000	1
Инвестторгбанк, 01	14.10.2008	100,1	-0,0499			10,39	20020	1
Инком-Лада, 02	12.02.2010	100,49	0,09	100,37	100,49	9,57	1972091	12
Инком-Лада, 03	10.06.2011	98,6	0,3052			12,57	14790000	8
Инмарко, 01	19.12.2008	100	0	100	100	10,53	41707000	13
ИНПРОМ, 02	15.07.2010	99,01	-1,47	99	99,87	9,99	6957250	6
ИНПРОМ, 03	18.05.2011	99,5	-0,68	98	99,5	9,73	4180491	10
Интегра Финанс, 01	20.03.2009	99,75	-0,35	99,5	99,9	10,97	1496500	3
Интегра Финанс, 02	29.11.2011	99,9	0	99,9	103,5	11,04	199800	1
ИРКУТ, А03	16.09.2010	101,9	-0,04	101,7	102,45	8,11	7133000	1
Искитимцемент, 02	05.11.2008	102,31	0,13	102,35	105,1	10,16	1872830	16
Искрасофт, 02	02.03.2010	102,3	0,29	101,5	102	12,43	10230	1
ИТЕРА НГК, 01	07.12.2007	100	-0,02			9,75	3194430	6
КамскДол-Ф, 03	04.06.2009	100,6	0			12,08	1006	1
Карусель Финанс, 01	12.09.2013	99,5	0,1	99,15	99,39	10,67	6038655	2
КБ ДельтаКредит, 02	30.05.2010	100	0			7,47	10000000	1
КБ ИнтехБанк, 01	30.07.2009	99	0			14,11	4950000	2
КБ Солидарность, 01	01.12.2009	98,8	-0,75	95,05	99	17,7	98900	3
КБ Солидарность, 02	20.04.2010	93	-5,1	90	93	35,5	57547295	24
КБ Центр Инвест, 01	11.11.2009	98,75	0,1	98,6	98,75	11,77	9995360	8
КД авиа-Финансы, 01	21.04.2010	99,97	-0,08	99,9	100,14	13,4	9997	1
КИТ Финанс Инвестбанк, 01	18.12.2008	99,97	0,02			10,84	3221366,5	12

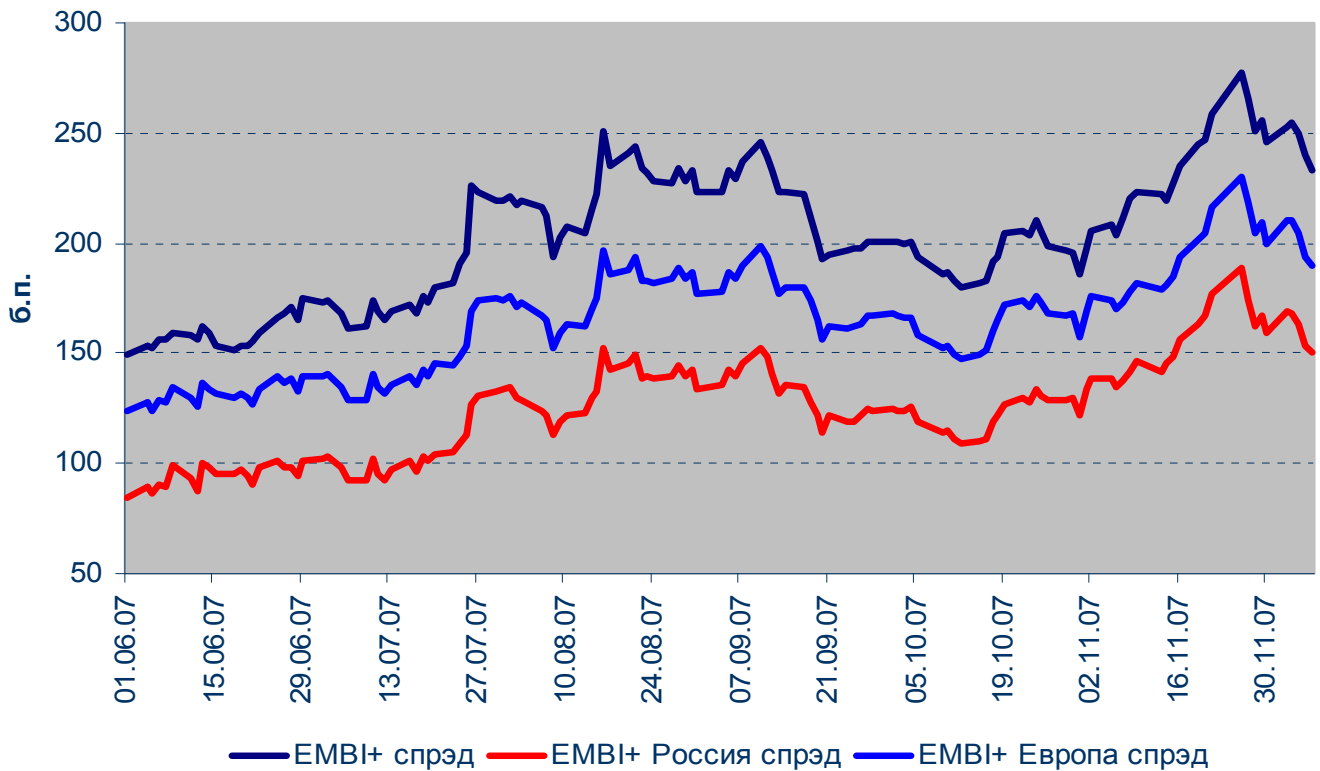
КИТ Финанс Инвестбанк, 02	23.03.2010	99,65	0	99,65	99,95	10,71	688263	3
КМБ-БАНК, 02	30.11.2011	99,69	0,413			8,21	498450	1
Кокс, 02	15.03.2012	98,5	0	98,1	98,5	9,66	394985	5
Концерн Ижмаш, 02	17.06.2008	99,9	-0,1998			14,2	7992	1
Криогенмаш, 02	08.07.2008	99,55	0,0503			10,79	5343920	2
Криогенмаш-Финанс, 01	15.12.2009	99,45	0,252			12,67	1638675	3
КуйбышевАзот-Инвест, 02	04.03.2011	98,8	-0,2	98,5	99,2	9,44	1976000	1
Лаверна, 01	08.04.2010	100	-0,2	99,71	100,5	11,26	1000000	11
Ладья-Финанс, 01	13.09.2012	100,05	0			9,92	8002000	2
Лебедянский, 02	02.03.2010	99,75	-0,5484			10,06	1995	2
ЛОМО, 03	05.09.2009	99,15	-0,1	99,1	99,2	14,12	79320	1
ЛР-Инвест, 01	17.07.2012	100,05	0			9,89	4253063	3
ЛУКОЙЛ, 02	17.11.2009	100,7	-0,05	100,65	100,7	6,97	17027093	6
ЛУКОЙЛ, 03	08.12.2011	100,8	-0,198			6,99	61613808	10
ЛУКОЙЛ, 04	05.12.2013	102,6	0,1953			6,98	100954173	9
Магнит Финанс, 01	19.11.2008	101	0,8991			8,39	1010	1
Магнит Финанс, 02	23.03.2012	97,45	-0,03	96,5	97,45	9,12	19490	1
МаирИнвест, 03	01.04.2009	98,26	-1,64	98,1	99	13,6	2947800	1
Макси-Групп, 01	12.03.2009	100	0,5	100	100,3	14,27	500000	1
Марийский НПЗ-Финанс, 01	16.12.2008	98,9	-1,01	98,2	99,95	12,65	237750	5
Марийский НПЗ-Финанс, 02	16.12.2010	99,89	0,03	99,89	100,05	12,58	599380	10
Марта Финанс, 01	22.05.2008	98,22	-0,22	98,31	98,39	20	915068	8
Марта Финанс, 03	02.08.2011	99,15	-0,1	99,16	99,25	19,64	60590509	57
Мастер-Банк, 02	23.05.2008	100,05	-0,04	99,81	100,05	11,67	1052945	4
Матрица Финанс, 01	10.12.2008	95,25	0,021			18	122872,5	2
МГТС, 05	25.05.2010	99,82	-0,06	99,81	99,87	7,63	9982000	1
Медведь-Финанс, 01	01.09.2010	99,42	-0,28	99,42	99,9	14,35	446448	2
МельКомбинат, 01	26.02.2009	99,6	-0,3701			1,52	996	1
МЕТАР Финанс, 01	10.06.2010	99,1	0			15,32	19820	1
Метзавод Серова, 01	27.02.2009	100	2,04	97,8	98,35	8,92	6000000	1
Метрострой Инвест, 01	23.09.2011	100	0			8,61	250000	1
Мечел, 02	12.06.2013	101,7	0	101,65	101,85	7,79	7628250	5
МИАН-Девелопмент, 01	02.03.2010	70	-0,7	69,6	70	84,1	3667759	19
МиГ-Финанс, 01	03.06.2009	97	0			10,25	3395000	2
М-Индустрия, 01	16.08.2011	101	0	101,15	102,49	12,25	39779660	27
Миракс Групп, 01	19.08.2008	100,2	-0,2	100,1	100,2	10,41	14002000	13
Миракс Групп, 02	17.09.2009	101	0	100,75	101,1	10,6	3030000	1
Мираторг Финанс, 01	02.08.2012	97,1	-0,92	97	98	16,61	14565	1
МК Евросервис, 01	18.12.2007	99,1	0,101			52,18	4556417,2	17
Мкапитал, 01	20.08.2009	100	0			8,75	500000	10
МКХ, 02	25.08.2009	99,1	0,11	98,95	99,49	12,68	9910	1
МОИА, 01	21.12.2010	96	0	93	96	11,31	777600	1
МОИА, 03	14.06.2014	97	-2,0202			8,63	582000	10
Московский КредитБанк, 02	04.06.2009	100,05	0,05	100	100,5	11,79	14189400	13
Москоммерцбанк, 01	10.12.2008	99,98	0,01			9,68	9998	1
Москоммерцбанк, 02	15.02.2011	99,8	-0,2			8,77	4990	1
Мособлгаз, 01	17.05.2011	95	0	94,76	95	15,26	8413200	7
Мособлгаз-финанс, 02	24.06.2012	94,3	2,5	90	96,8	11,53	9430000	1
Мособлтрастинвест, 01	26.09.2009	96,4	-1,43	96,16	97,75	12,9	4048800	1
Мособлтрастинвест, 02	26.03.2011	96	0	96	96,99	12,79	960960	2
МосОблЭлектроСеть, 01	06.09.2011	99,99	0,14	99,77	99,99	8,21	5987501	5
МоссельпромФинанс, 01	12.12.2008	99,05	-0,4322			13,97	15154650	1
Мосэнерго, 01	13.09.2011	100,3	0	100,15	100,33	7,48	100300	1
Мосэнерго, 02	18.02.2016	100,01	-0,19	100,01	100,3	7,79	265027	1
Мотовилихинские заводы, 01	22.01.2009	99,5	0,26	98,5	99,44	10,11	698122	9
Моторостроитель-Финанс, 01	19.03.2009	99	0	99	99,9	11,13	1049400	1
МПО Красный Богатырь, 01	11.02.2010	100	0			11,11	1999500	11

НижнееЛенское-Инвест, 02	18.06.2009	99,3	-0,9	99,2	99,4	13,97	2879700	1
Нижне-Ленское-Инвест, 01	08.07.2008	98,5	2,5	96,11	98,9	15,06	64225	2
НИКОСХИМ-ИНВЕСТ, 02	20.08.2009	98,65	-0,1	98,61	98,65	12,7	2308760	3
НК АЛЬЯНС, 01	14.09.2011	98,7	-0,01	98	98,75	9,96	5922000	1
Новые Черемушки, 02	22.04.2008	98,99	-0,01	99,05	99,5	14,9	4950	1
НОМОС-БАНК, 07	16.06.2009	99,9	-0,05			11,79	19774998,8	18
НПО Сатурн, 01	23.03.2008	100	-0,5	99,51	107	10,65	750005	2
НутрИнвестХолдинг, 01	09.06.2009	99	0,0505			11,97	990	1
Нэфис Косметикс, 02	16.12.2009	99,5	-0,55	99,6	99,7	11,48	199000	1
ОГК-5, 01	29.09.2011	99,2	-0,15	99,15	99,27	8,13	5109375	3
ОГК-6, 01	19.04.2012	99,21	-0,04	97	99,3	8,07	100202	2
ОЗНА-Финанс, 01	08.12.2009	100,01	0,01			10,34	2001000	11
ОМЗ, 04	26.02.2009	84	0,48	63,99	88	15,41	195140	2
ОМЗ, 05	30.08.2011	100,1	-1,85	101	102	8,91	176094210	12
ОМК, 01	12.06.2008	100,2	-0,3	100	100,5	8,97	501000	1
ОСТ, 02	08.05.2008	98,83	0,08	99	99,4	16,06	301629	1
ОЧАКОВО, 02	19.09.2008	98,8	-0,2	98,6	99,3	11	16204883	7
ПАВА, 01	15.06.2008	100	5,2632			1	1000	1
ПЕНОПЛЭКС Финанс, 01	17.12.2009	99,55	0	99,5	99,55	12,51	21843990	4
Первый ипотечный агент								
АИЖК, 01	15.02.2039	99,8	0,1	99,5	99,8	8,01	808	1
ПО УОМЗ, 01	10.06.2010	99,49	1,0974			10,17	497213	11
Промтрактор-Финанс, 01	03.07.2008	99,6	-0,3	99,6	99,9	10,17	5686153	11
Промтрактор-Финанс, 02	18.10.2011	101,35	0,05	100,85	101,4	10,17	8154400	4
ПТПА-Финанс, 01	11.11.2009	99,75	-0,1	99,64	99,75	13,18	11266980	6
ПФ ТрансТехСервис, 01	17.08.2010	99,45	1,07	98,75	99,5	11,72	497250	1
ПЭБ Лизинг, 01	23.09.2009	100	0			12,85	6175	2
Разгуляй-Финанс, 02	27.09.2011	99,26	-0,08	99,3	99,48	13,04	12914094	6
Разгуляй-Финанс, 03	16.03.2012	98,65	0,15	98,4	98,9	12,47	1973000	13
РАФ, 03	21.09.2008	99,3	-0,2	99,27	99,46	8,28	16604900	4
Ренинс Финанс, 01	30.03.2010	99,1	0,09	98,9	99,2	13,78	693700	1
РЕТАЛ, 01	09.12.2009	96,8	-0,309			13,76	2033540	3
РЖД, 03	02.12.2009	102,7	0	102,7	102,9	6,97	1027	1
РЖД, 05	22.01.2009	99,95	0,09	99,81	99,95	6,82	297836	2
РЖД, 06	10.11.2010	101,17	-0,03	101,17	101,25	7,02	33158778	10
РЖД, 07	07.11.2012	102,9	0,1	102,9	103,09	6,96	216897	4
РКС, 01	15.04.2009	100	0	99,75	100,75	10,38	6000000	1
РМБ, 01	27.04.2009	99,7	0,5	99,21	99,6	12,1	9970	1
РОСБАНК, 01	15.02.2009	99,8	-0,05	100	100,2	8,05	1996000	3
РОСИНТЕР РЕСТОРАНТС,								
03	26.11.2010	99,85	-0,14	99,75	99,9	11,37	549175	10
Россельхозбанк, 01	04.06.2008	99,75	0	99,75	99,84	7,95	79831997	4
РОССКАТ-Капитал, 01	21.07.2010	97,25	-0,21	97,25	97,45	13,42	1945500	2
РТК-ЛИЗИНГ, 05	12.08.2010	97,79	-0,01	97	97,8	10,02	391160	10
Русский Стандарт, 04	03.03.2008	99,55	0,2	99,5	99,55	10,42	16139080	10
Русский Стандарт, 05	09.09.2010	97,4	-0,41	97,3	98,42	12,53	487000	1
Русский Стандарт, 08	13.04.2012	96,75	0,05	96,6	97,52	12,72	29025000	1
Русское море, 01	14.06.2012	99,3	0,05	99,3	99,4	11,33	1489500	2
РуссНефть, 01	10.12.2010	90,85	0			20,5	5600408,3	20
Русфинанс Банк, 04	12.02.2010	97,5	0		97,5	9,22	1024730	2
Русь-Банк, 01	19.03.2009	96	-1,03	97	98,7	13,94	1422739	6
Русь-Банк, 02	22.02.2010	97,5	-0,01	97,5	98,19	13,73	1149105	17
Рыбинсккабель, 01	28.02.2012	100,02	-0,23	100	100,25	11,08	1005213	2
Салаватнефтеоргсинтез, 02	10.11.2009	102,5	0	102,3	102,5	8,74	37003090	9
Салаватстекло, 02	28.10.2009	99,62	0,63	99		11	9962000	1
Салют-Энергия, 01	25.12.2007	99,85	-0,1	99,87	99,93	13,73	13772376	4
Сахарная Компания, 01	10.11.2009	93,8	-0,37	93,8	94,05	31,3	361364	14
Северсталь-авто, 01	21.01.2010	99	-2,41	99	101,49	8,7	990	1
Северсталь-авто, 02	17.07.2013	97,3	0,05	97,3	97,43	9,07	9730000	1

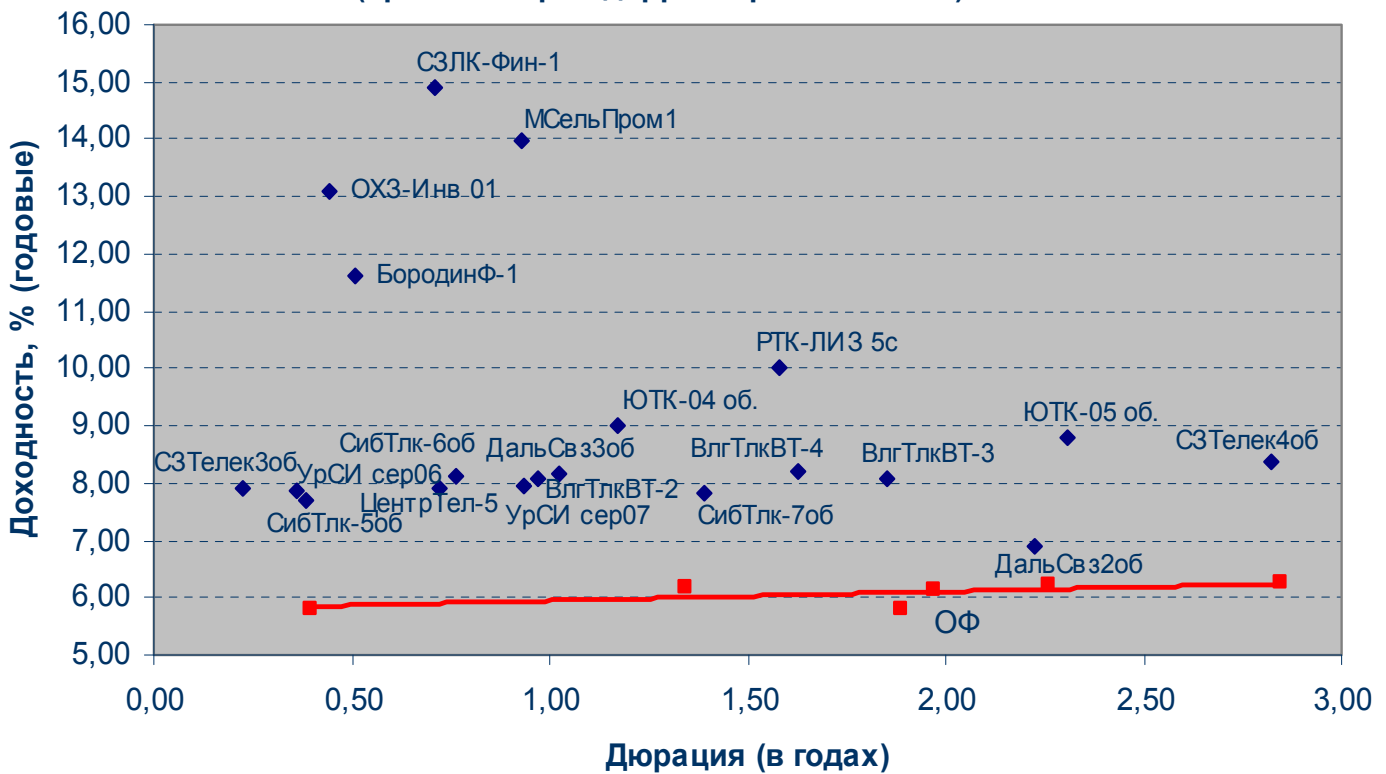
СевЗапТелеком, 04	08.12.2011	99,97	0,01			8,36	999,7	1
СевКабель-Фин, 02	28.11.2008	100	0,1101			10,79	1700000	1
СевКабель-Фин, 03	27.03.2012	100	0,1	99,5	100	11,72	2000000	1
Седьмой Континент, 02	14.06.2012	97,6	-0,41	97,6	98	9,74	7148850	12
СЗЛК-Финанс, 01	02.03.2010	97,97	-0,03	97,51	98	14,97	1959700	2
Сибкадеминвест, 01	30.07.2010	95,3	-0,05	95,3	96	17,66	42885	1
Сибкадемстрой, 01	12.05.2009	97	-1,02	95,71	98	21,14	5820000	1
СибирьТелеком, 05	25.04.2008	100,5	-0,1	100,5	100,59	7,93	1005	1
СибирьТелеком, 06	16.09.2010	99,95	0,05	99,85	100,1	8,05	4997500	1
СибЦем, 01	12.06.2008	100	-0,4975			9,92	150000	1
СИК Девелопмент-Юг, 01	18.05.2010	100,15	0,05	99,8	100,5	12,47	3933023	5
Синергия, 01	22.04.2009	99,4	0,2	99,4	99,85	13,02	6771143	20
СИТРОНИКС, 01	21.09.2010	99,7	-0,3	99,3	100	10,49	3001000	2
СК Спецстрой-2, 01	20.05.2010	100,03	0			8,7	11001650	27
СМАРТС, 03	29.09.2009	98	0,51	97,81	98,99	17,46	1244655	12
СОК-Автокомпонент, 01	24.04.2008	99	-0,3	99,2	99,6	15,29	34650	1
СОРУС КАПИТАЛ, 01	05.11.2009	100,23	0,13	100,08	100,23	12,24	1703910	2
СРЗ-Финанс, 01	10.12.2009	99,9	-0,05			16,89	6393600	1
Стройтрансгаз, 01	25.06.2008	100,22	0,22	100,16	100,35	9,37	13028600	1
Стройтрансгаз, 02	13.07.2012	98	0,62	97,2	97,9	9,23	1960000	1
СУ-155 КАПИТАЛ, 03	15.02.2012	99,72	0,17	99,6	99,72	11,93	1993421	8
Судостроительный банк, 01	02.07.2009	98,95	-0,75	98,9	98,95	10,87	4537074	7
Судостроительный банк, 02	11.06.2010	99,3	-0,3012			11,2	4965	1
Сэтл Групп, 01	15.05.2012	100,2	-1,28	100,01	100,2	11,98	1503000	1
Талосто-Финанс, 01	06.03.2009	98,75	-0,25	98	99	11,39	582895	2
ТатфондБанк, 03	19.05.2009	100	0	99,99	100	12,25	1050000	3
Татэнерго, 01	13.03.2008	100,2	-0,2	100,2	100,4	8,94	5500980	4
ТГК-1, 01	11.03.2014	98,5	-0,4	98,3	98,9	8,66	1970000	1
ТД Евросеть, 02	02.06.2009	99,7	-0,1	99,7	100	0,2	3988	1
ТД КОПЕЙКА, 01	17.06.2008	96,95	-0,0515			16,44	969,5	1
ТД КОПЕЙКА, 02	15.02.2012	92,45	0,05	92,11	92,7	16,71	13867500	1
ТД КОПЕЙКА, 03	15.02.2012	95	0,52	94,55	95,4	11,8	3664150	1
ТД Русские масла, 02	29.03.2012	95,15	0,05	95,2	97,49	20,04	2855378	4
ТД Спартак-Казань, 01	23.01.2008	99,85	-0,15	99,78	100	14,44	999	1
ТЕРНА-ФИНАНС, 02	04.11.2011	98	-0,05		98	14,9	294000	1
ТехноНИКОЛЬ-Финанс, 02	07.03.2012	96,74	-0,01	95,7	96,75	12,14	36729700	4
ТКБ, 01	01.06.2009	99,25	-0,25	99	99,5	11,3	6595163	1
ТМК, 02	24.03.2009	99,7	0,1	99,71	100	7,99	2821510	1
ТМК, 03	15.02.2011	100	0	99,95	100,15	8,01	4000000	1
ТООП-Финансы, 01	10.12.2009	99	1,8519			14,57	1980000	1
ТОП-Книга, 02	09.12.2010	99,5	1,5306			11,34	3965	2
Торговый Дом Мечел, 01	12.06.2009	92,5	-0,5376			10,76	169275	1
ТРАНСАЭРО-Финансы, 01	05.02.2009	97,9	-0,1	97,7	97,9	13,03	1208503	6
ТрансФин-М, 01	25.09.2009	100,2	0			10,73	17933796	2
УБРиР-Финанс, 02	02.07.2009	97,28	0,29	97,05	97,28	16,26	1586940	3
Удмуртнефтепродукт, 01	01.09.2008	98,31	-0,45	98,31	98,75	12,5	8064485	14
УК ГидроОГК, 01	29.06.2011	102,5	-0,19	102,4	102,55	7,42	12303068	9
УНИКУМ-ФИНАНС, 01	15.12.2009	99,7	-0,0501			23,63	1057896,8	6
Уралвагонзавод-Фин, 01	30.09.2008	100,2	-0,2	100,2	100,3	9,31	944762	2
Уралзавод прецсплавов, 01	10.06.2010	94,99	-1,0521			23,94	28497	1
УРСА Банк, 02	12.12.2008	97,49	-0,0103			10,5	9749000	1
УРСА Банк, 03	04.06.2009	98,9	-0,1	97	99,01	10,69	15907168	3
УРСА Банк, 05	18.10.2011	96,64	0,15	96,64	98,19	11,45	15649604	10
Уфаойл-ОПТАН, 01	15.04.2010	97,3	-0,7	97,31	98,4	21,13	491365	1
ФК Еврокоммерц, 01	18.12.2009	99,9	0,05	99,68		15,06	999000	11
ФК Еврокоммерц, 02	10.06.2010	97	-0,2058			16,28	970000	11
ФК Еврокоммерц, 03	18.06.2010	94,65	-1,4063			15,79	946500	11
ФСК ЕЭС, 01	18.12.2007	100,08	-0,01	100	100,07	5,07	1001	1
ФСК ЕЭС, 02	22.06.2010	102,89	-0,01	102,6	102,74	7,11	7190200	3

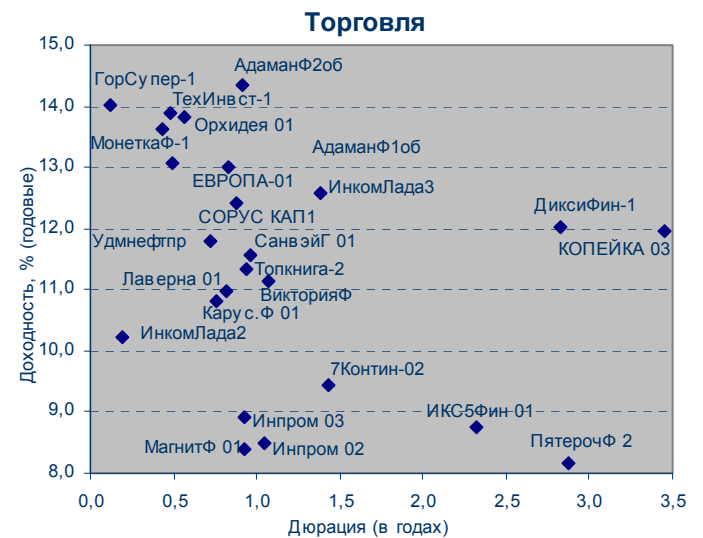
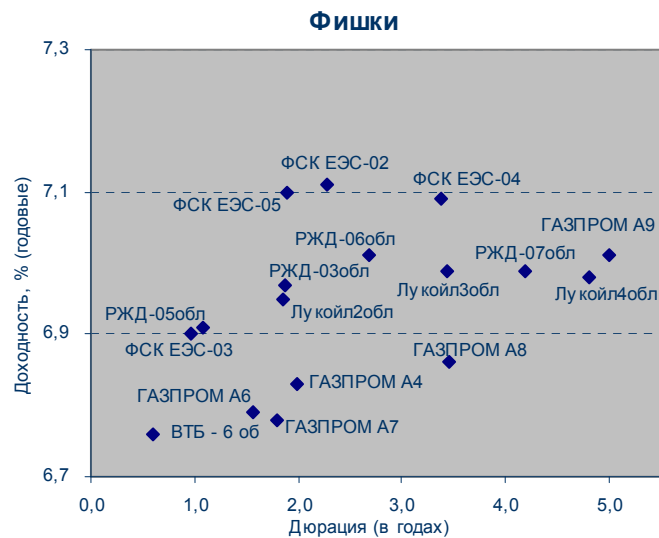
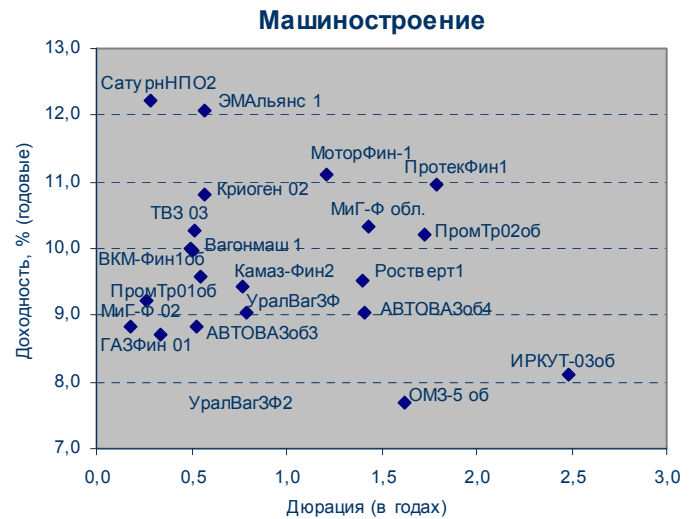
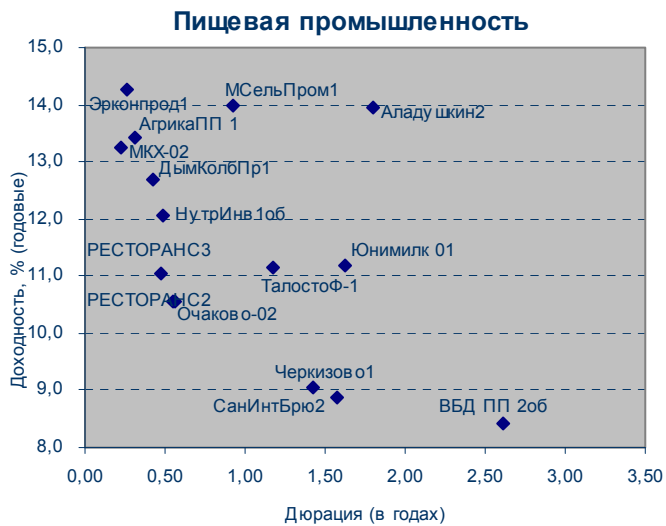
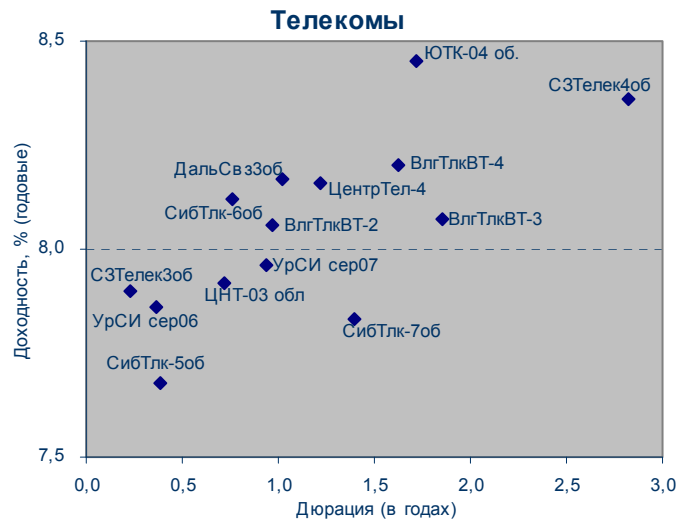
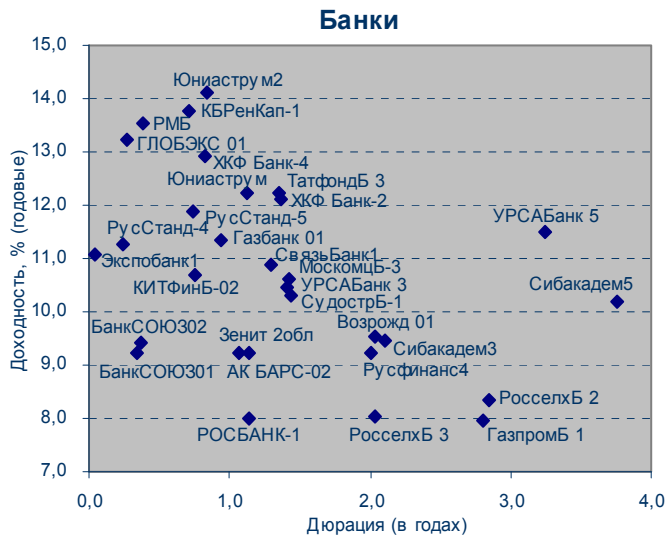
ФСК ЕЭС, 03	12.12.2008	100,15	-0,15	100,11	100,19	7,06	140210998	3
ФСК ЕЭС, 04	06.10.2011	100,89	-0,21	100,9	101,19	7,15	7056900	2
ФСК ЕЭС, 05	01.12.2009	100,49	0,09	100,3	100,52	7,05	1005897	2
ХК ДОМОЦЕНТР, 01	08.07.2010	96	-0,51	95,26	96,5	16,24	111360	1
ХКФ Банк, 02	11.05.2010	96,3	-0,47	95,01	96,73	12,52	496181	4
ХКФ Банк, 03	16.09.2010	98,25	-0,76	97,9	98,25	12,38	2407125	3
ХКФ Банк, 04	12.10.2011	98,15	0,07	98,2	99	12,84	981500	1
Хлебозавод-28, 02	09.12.2008	100	0			12,55	2000	2
ХМАО, 05	27.05.2008	101,15	-1,61	102,7		9,6	121684779	12
ЦентрТелеком, 04	21.08.2009	109,33	0,15	109,3	109,34	7,96	36676643	17
ЦентрТелеком, 05	30.08.2011	100,15	-0,06	100,05	100,2	8	4006000	1
ЦУН, 02	20.01.2010	99,2	-0,3	99,25	99,75	12,7	2121530	13
Челябинский ТПЗ, 01	16.06.2010	100,5	-0,05	100,5	100,8	8,67	522600	3
ЭйрЮнион, 01	10.11.2009	96,3	0,1	96,1	96,34	15,93	2192842	8
ЭКСПОБАНК, 01	29.12.2009	99,9	-0,1	99,9	100	13,74	699300	1
Элемтэ, 01	08.02.2008	100	-0,04			12,81	10000	10
Энергомаш-Финанс, 01	22.11.2011	99,95	-0,05	99,95	101	11,93	99950	1
ЭнергоСтрой-Фин, 01	20.05.2011	98	0	97,81	99	12,12	4900000	2
Энергоцентр, 01	11.07.2010	99,98	0,48		99,8	9,52	2000	2
ЭФКО, 02	22.01.2010	99,67	-0,33	99,67	100,49	13,39	5597984	3
ЮЛК-ФИНАНС, 01	28.04.2010	99,2	0	98,02	101	17,37	9085791	3
ЮНИАСТРУМ БАНК, 01	17.02.2009	98,81	-0,19	98,81	99,1	12,43	1401143	11
ЮНИАСТРУМ БАНК, 02	19.04.2010	97,8	0	97,6	97,85	14,13	9283750	8
ЮТК, 03	10.10.2009	100,3	0	100,25	100,3	8,45	31016575	17
ЮТК, 04	09.12.2009	101,5	-0,0394			9,02	9900000	2
ЮТК, 05	30.05.2012	97,4	-0,26	97,4	97,79	8,93	26963989	13
ЮТэйр-Финанс, 02	10.03.2009	99,05	-0,0505			14,36	7555481	13

### EMBI



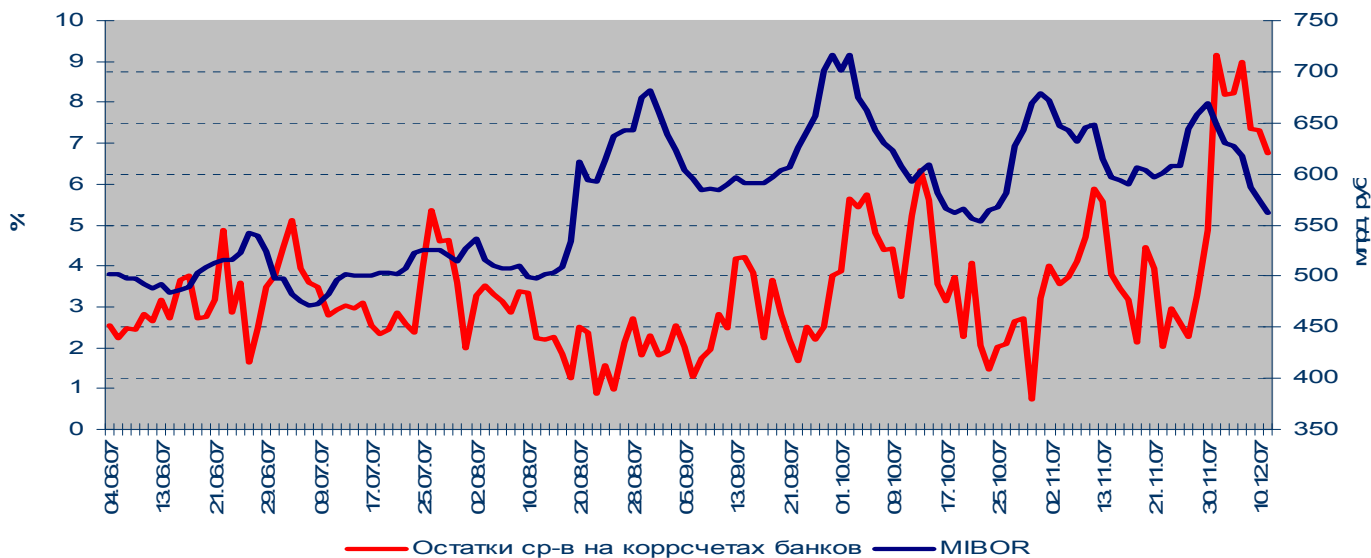
### Кривая доходности корпоративных облигаций (организатор/андеррайтер Связь-Банк)



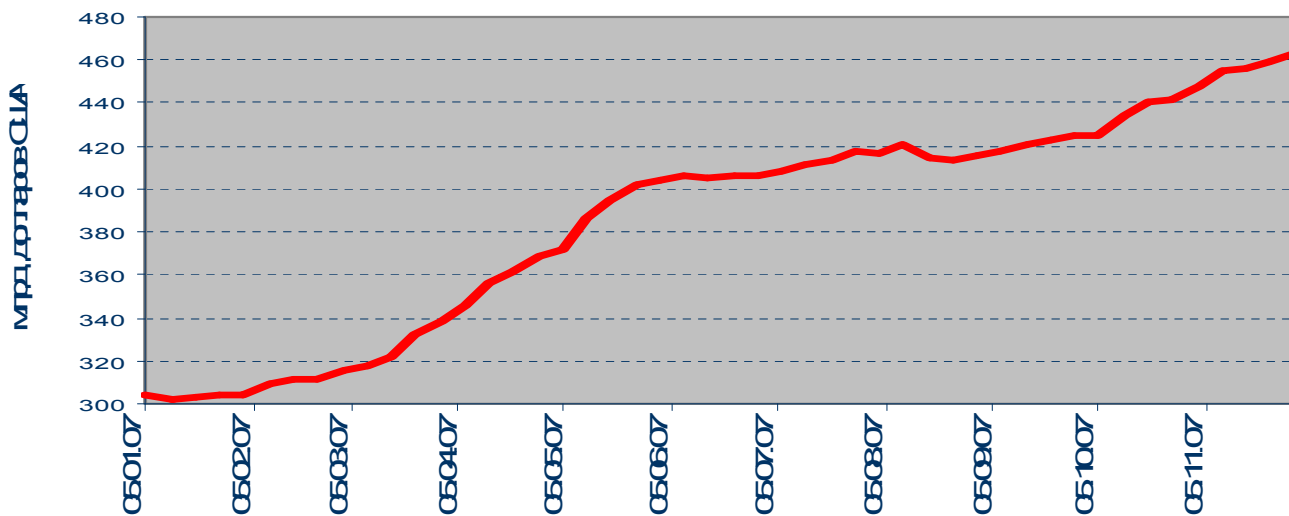


# Денежный рынок

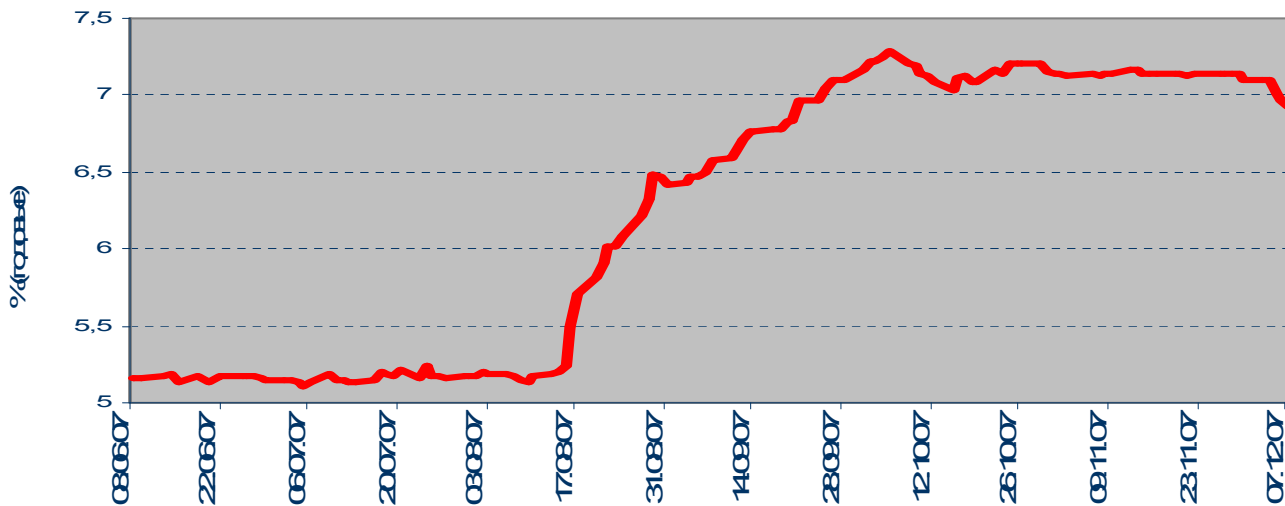
### Остатки средств на коррсчетах банков (Россия) и MIBOR



### Золото-валютные резервы РФ

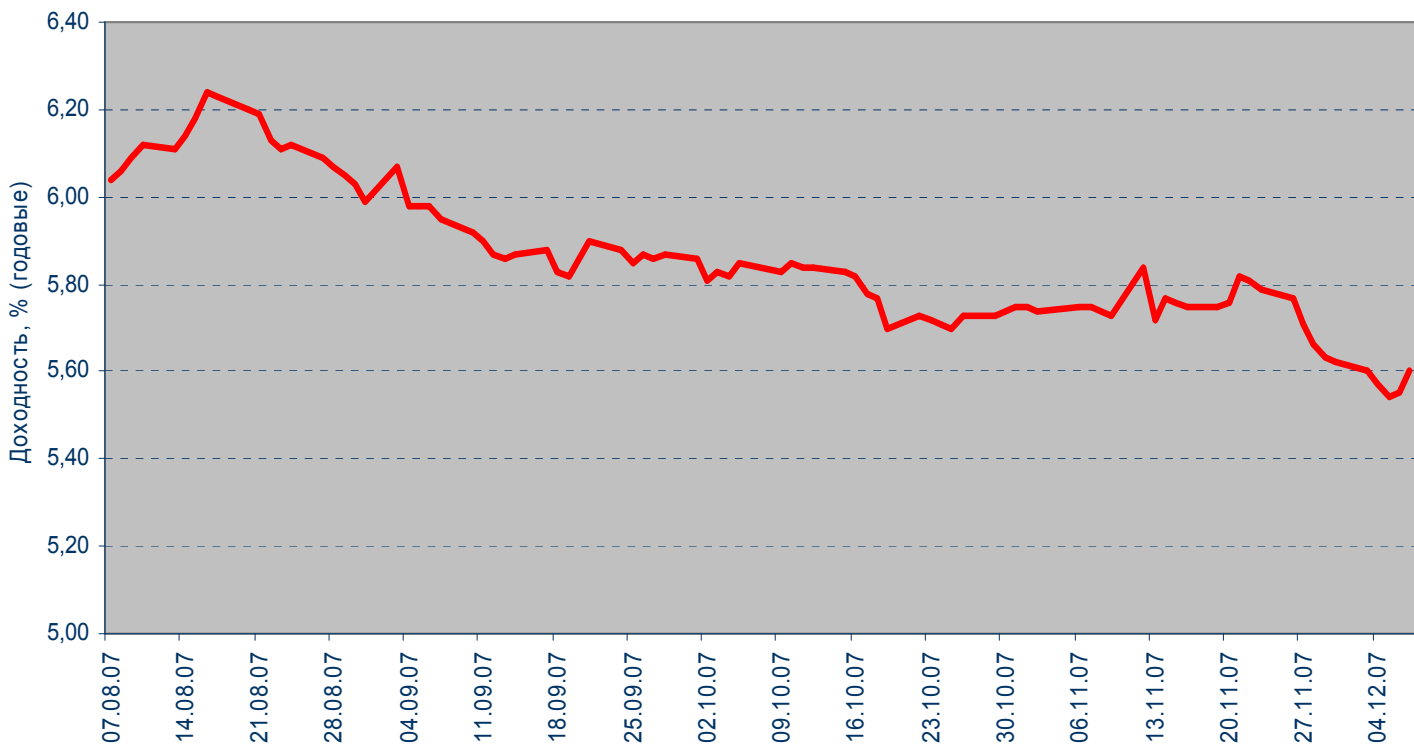


### MOSPRIME 6M

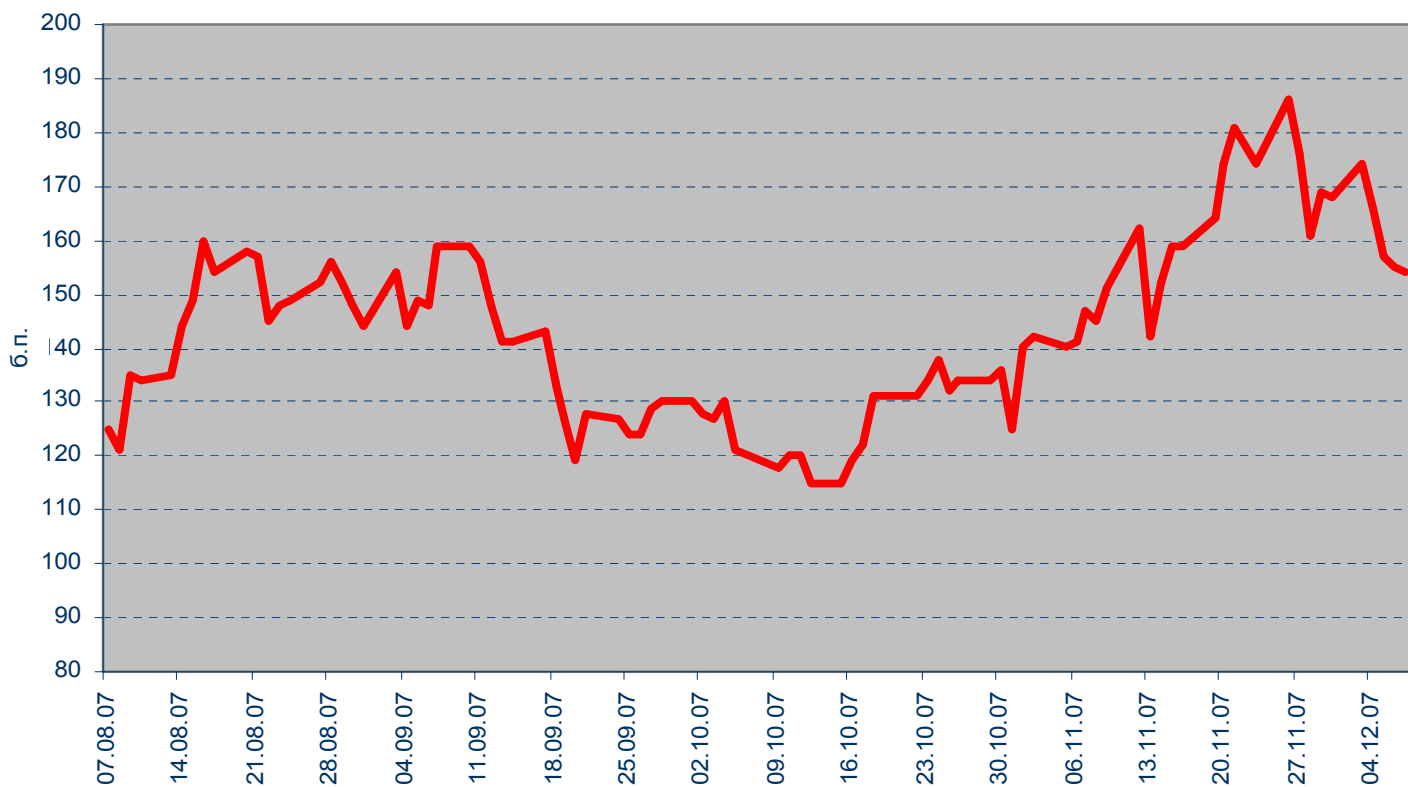


## Рынок еврооблигаций

Динамика Россия, 2030



Спрэд Россия 30 и US Treasures 10



## ВАЖНАЯ ИНФОРМАЦИЯ

Настоящий документ имеет исключительно информационное значение и не может рассматриваться как предложение или побуждение к покупке или продаже ценных бумаг, а также связанные с ними финансовые инструменты. Описания любой компании или компаний, и (или) их ценных бумаг, или рынков, или направлений развития, упомянутых в данном документе, не предполагают полноты их описания. Утверждения относительно прошлых результатов необязательно свидетельствуют о будущих результатах

Несмотря на то, что информация, изложенная в настоящем документе, была собрана из источников, которые АКБ «Связь-Банк» считает надежными, Банк не дает гарантий относительно их точности или полноты. При принятии инвестиционного решения инвесторам следует провести собственный анализ всех рисков, связанных с инвестированием в ценные бумаги. АКБ «Связь-Банк», его руководство, представители и сотрудники не несут ответственности за любой прямой или косвенный ущерб, наступивший в результате использования информации изложенной в настоящем документе.

АКБ «Связь-Банк» и связанные с ним стороны, должностные лица и (или) сотрудники Банка и (или) связанные с ними стороны могут владеть долями капитала компаний или выполнять услуги для одной или большего числа компаний, упомянутых в настоящем документе, и (или) намереваются приобрести такие доли капитала и (или) выполнять либо намереваются выполнять такие услуги в будущем (с учетом внутренних процедур Банка по избежанию конфликтов интересов). АКБ «Связь-Банк» и связанные с ним стороны могут действовать или уже действовали как дилеры с ценными бумагами или другими финансовыми инструментами, указанными в настоящем документе, или ценными бумагами, лежащими в основе таких финансовых инструментов или связанными с вышеуказанными ценными бумагами. Кроме того, АКБ «Связь-Банк» может иметь или уже имел взаимоотношения, или может предоставлять или уже предоставлял финансовые услуги упомянутым компаниям (включая инвестиционные банковские услуги, фондовый рынок и прочее). АКБ «Связь-Банк» может использовать информацию и выводы, представленные в настоящем документе, до его публикации.

Все выраженные оценки и мнения, представленные в настоящем документе, отражают исключительно личное мнение каждого аналитика, частично или полностью отвечающего за содержание данного документа

По вопросам проведения операций с ценными бумагами обращайтесь в отдел клиентского обслуживания: (495) 228-38-06

## КОНТАКТНАЯ ИНФОРМАЦИЯ

ОАО АКБ «Связь-Банк»

125375, г. Москва, ул. Щепкина, д. 40, стр.1

Тел.: +7(495) 228-36-42

E-mail: [sviaz-bank@sviaz-bank.ru](mailto:sviaz-bank@sviaz-bank.ru)

Internet: <http://www.sviaz-bank.ru/>

### Руководство

Автухов Михаил 228-38-01

[IB@sviaz-bank.ru](mailto:IB@sviaz-bank.ru)

Бахшиян Шаген 228-36-42

[IB@sviaz-bank.ru](mailto:IB@sviaz-bank.ru)

### Эмиссия долговых инструментов

Барков Дмитрий 228-36-42 (30-93)

[emission@sviaz-bank.ru](mailto:emission@sviaz-bank.ru)

Смакаев Роберт 228-36-42 (33-37)

[emission@sviaz-bank.ru](mailto:emission@sviaz-bank.ru)

Волгарев Виктор 228-36-42 (30-97)

[emission@sviaz-bank.ru](mailto:emission@sviaz-bank.ru)

### Продажи на финансовых рынках

Сумин Владимир 228-38-06 (30-32)

[sales@sviaz-bank.ru](mailto:sales@sviaz-bank.ru)

Очкин Алексей 228-38-06 (31-01)

[sales@sviaz-bank.ru](mailto:sales@sviaz-bank.ru)

Голубничий Денис 228-38-01 (30-48)

[sales@sviaz-bank.ru](mailto:sales@sviaz-bank.ru)

Дергачев Дмитрий 228-38-01 (30-48)

[sales@sviaz-bank.ru](mailto:sales@sviaz-bank.ru)

Бабаджанов Сухроб 228-38-01 (31-24)

[broker@sviaz-bank.ru](mailto:broker@sviaz-bank.ru)

### Клиентское обслуживание

Хмелева Ольга 228-38-06 (30-77)

[broker@sviaz-bank.ru](mailto:broker@sviaz-bank.ru)

Виноградова Анна 228-38-06 (31-02)

[broker@sviaz-bank.ru](mailto:broker@sviaz-bank.ru)

### Анализ финансовых рынков

Свиридов Станислав 228-38-01 (31-92)

[research@sviaz-bank.ru](mailto:research@sviaz-bank.ru)

Бодрин Юрий 228-38-01 (31-06)

[research@sviaz-bank.ru](mailto:research@sviaz-bank.ru)

Гребцов Максим 228-38-01 (31-88)

[research@sviaz-bank.ru](mailto:research@sviaz-bank.ru)

Полюттов Александр 228-38-01 (31-88)

[research@sviaz-bank.ru](mailto:research@sviaz-bank.ru)

### Кредитный анализ

Чердаков Евгений 228-36-42 (30-95)

[CR@sviaz-bank.ru](mailto:CR@sviaz-bank.ru)

Федоткова Елена 980-05-61 (31-05)

[CR@sviaz-bank.ru](mailto:CR@sviaz-bank.ru)